



MINISTERIO  
DE SANIDAD, CONSUMO  
Y BIENESTAR SOCIAL



# CATÁLOGO de INGESA

GUÍA RÁPIDA

Consulta del Catálogo

Instituto Nacional de Gestión Sanitaria

INGESA

*Unidad de Estrategias de Aprovisionamiento del S.N.S.*

Febrero 2019

*(Versión 1.0)*



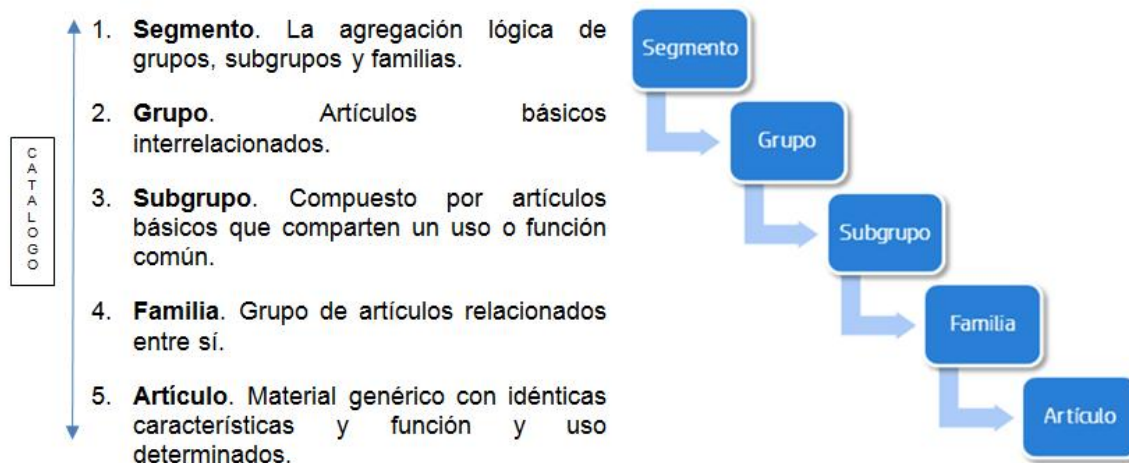
# Índice

1	Introducción.....	3
2	Pasos previos.....	3
3	Consulta del CATÁLOGO .....	4
3.1	CONSULTA DE ARTÍCULOS POR SU CLASIFICACIÓN EN EL CATÁLOGO .....	4
3.2	CONSULTA DE ARTÍCULOS POR EXPEDIENTE / ACUERDO MARCO .....	6
3.3	CONSULTA DE ARTÍCULOS POR OTROS CRITERIOS DE BÚSQUEDA.....	7

## 1 Introducción

Esta Guía Rápida está orientada a ayudar al usuario con la manejo básico de la aplicación del CATÁLOGO de INGESA, enfocándonos en Consulta de Artículos.

El CATÁLOGO se estructura en una clasificación tipo árbol de 5 niveles: Segmento, Grupo, Subgrupo, Familia y Artículo.



## 2 Pasos Previos

El acceso al CATÁLOGO de INGESA se realiza a través de la página web del PORTAL DE CONTRATACIÓN CENTRALIZADA <https://comprassns.ingesa.msssi.es/>.

En la pestaña *Bienes de Adquisición Centralizada* están publicadas las Órdenes Ministeriales de declaración de bienes de adquisición centralizada de Medicamentos y Productos Sanitarios, así como el link de acceso al CATÁLOGO de INGESA, utilizando el usuario y clave indicados.

SCREENSHOT OF THE PORTAL DE CONTRATACIÓN CENTRALIZADA (Centralized Contracting Portal) website. The page displays the header with the logo of the GOBIERNO DE ESPAÑA (Spanish Government) and the MINISTERIO DE SANIDAD, CONSUMO Y BIENESTAR SOCIAL (Ministry of Health, Consumer Affairs and Social Welfare). The main heading is "PORTAL DE CONTRATACIÓN CENTRALIZADA CON MIRAS AL SISTEMA NACIONAL DE SALUD" (Centralized Contracting Portal with a focus on the National Health System). The page is titled "Bienes de Adquisición Centralizada" (Centralized Acquisition Goods). The main content area lists "BIENES DE ADQUISICIÓN CENTRALIZADA" (Centralized Acquisition Goods) and includes links for "Medicamentos" (Medicines) and "Productos Sanitarios" (Sanitary Products). A red box highlights the link "CATÁLOGO de INGESA" (INGESA Catalog), which is followed by the text "Acceso público mediante las siguientes credenciales:" (Public access via the following credentials:). Below this, the user credentials are listed: "Usuario = 'usuario' (sin comillas)" (User = 'usuario' (without quotes)) and "Clave = 'Ingesa.18' (sin comillas)" (Key = 'Ingesa.18' (without quotes)). A link "Enlace a la Guía Rápida de Consulta del Catálogo" (Link to the Quick Guide for Catalog Consultation) is also visible.

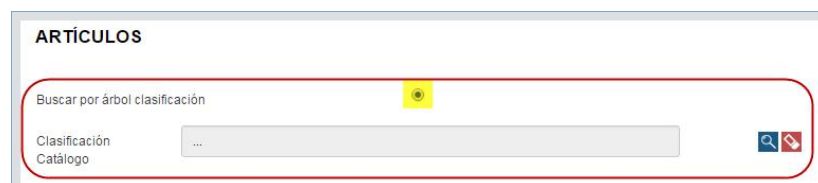
## 3 Consulta del CATÁLOGO


### 3.1 Consulta de ARTÍCULOS por su Clasificación en el CATÁLOGO DE INGESA

1. Iniciar Sesión en el aplicativo y cumplimentar las credenciales (usuario y clave) indicadas en la web (ver apartado 2).
2. Acceder al menú "CATÁLOGO", y pulsar sobre la opción "Artículos".



3. En la nueva ventana abierta, marcar la opción "Buscar por árbol clasificación", tras lo que aparecerá el campo de búsqueda "Clasificación Catálogo". Pulsar en el icono Lupa 



4. Navegar por el *Árbol de Clasificación* pulsando sobre los iconos de las carpetas  (SEGMENTOS), y las cruces de despliegue de niveles (GRUPOS y SUBGRUPOS).

Dentro de las opciones desplegadas, se deberá seleccionar la descripción por la que se desea realizar la búsqueda (en el ejemplo: *Suministros Sanitarios-Implantes quirúrgicos-Neurocirugía y unidad de dolor*).



El sistema incorporará automáticamente la codificación de la Clasificación del Catálogo en el casillero de búsqueda (en el ejemplo: *SANI.03.03*).

**ARTÍCULOS**

Buscar por árbol clasificación

Clasificación Catálogo:

Tras pulsar el botón **Buscar**, el sistema mostrará los Artículos pertenecientes a la categoría seleccionada.

**GESTIÓN DE CATÁLOGO Y COMPRAS** Bienvenido usuar

**CATÁLOGO**

- Segmentos
- Grupos
- Subgrupos
- Familias
- Artículos

Señ	Identificación	Clasificación	Segmento	Grupo	Subgrupo	Familia	Descripción	Presentación	U. Medida	Activo
<input type="radio"/>	HJW	SANI.03.03.01.000001	SUMINISTRO SANITARIO	Implantes quirúrgicos	Neurocirugía y unidad del dolor	Neurocirugía	Catéter lumboperitoneal	Unidad	✓	
<input type="radio"/>	HJX	SANI.03.03.01.000002	SUMINISTRO SANITARIO	Implantes quirúrgicos	Neurocirugía y unidad del dolor	Neurocirugía	Catéter peritoneal impregnado	Unidad	✓	
<input type="radio"/>	HJY	SANI.03.03.01.000003	SUMINISTRO SANITARIO	Implantes quirúrgicos	Neurocirugía y unidad del dolor	Neurocirugía	Catéter postvalvular	Unidad	✓	

5. Seleccionar uno de los Artículos encontrados y pulsar el botón **Detalles** según aparece en la imagen anterior, tras lo que se mostrará en pantalla el formulario *Ver detalles de un Artículo*.

Señ	Identificación	Clasificación	Segmento	Grupo	Subgrupo
<input checked="" type="radio"/>	HHD	SANI.03.03.01.000001	SUMINISTRO SANITARIO	Implantes quirúrgicos	Neurocirugía y unidad del dolor
<input type="radio"/>	HHF	SANI.03.03.01.000002	SUMINISTRO SANITARIO	Implantes quirúrgicos	Neurocirugía y unidad del dolor

**Ver detalles de un Artículo**

**Datos Artículo**

Clasificación e Identificación

Segmento:  Grupo:

Subgrupo:  Familia:


Artículo\*:

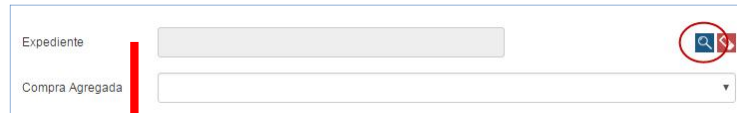
6. Si el Artículo tiene Productos adjudicados los detalles de la compra aparecerán relacionados al final del formulario (expediente, lote, empresa adjudicataria, referencia del producto, precios de licitación y adjudicación y estado de tramitación).


**Expedientes**

Código	Objeto del contrato	Centro de tramitación	Nº Lote	Precio Licitación	Impuesto	Nombre Fiscal	Ref. de Producto	Precio Adjudicación	Estado
AM 2019/204	INMUNOSUPRESORES	Unidad Compras Centralizadas	1	1.194				1.194	FINALIZADO

### 3.2 Consulta de ARTÍCULOS por Expediente/Acuerdo Marco

1. Tras iniciar sesión en el aplicativo (ver punto 3.1.1), acceder al menú "CATÁLOGO", opción "Artículos" (ver punto 3.1.2).
2. Pulsar en el icono *Lupa*  del campo *Expediente*, tras lo que el aplicativo mostrará los Acuerdos Marco tramitados por el INGESA.



Expediente  

Compra Agregada

**Selección Expediente**

Código

Centro

Objeto Del Contrato

Compra Agregada

Código	Objeto Del Contrato	Centro	Compra Agregada	Activo
AM 2015/171	VENDAS	Unidad Compras Centralizadas	S	S
AM 2015/204	INMUNOSUPRESORES	Unidad Compras Centralizadas	S	S
AM 2015/205	ANTIRRETROVIRALES	Unidad Compras Centralizadas	S	S
AM 2015/203	EPOETINAS	Unidad Compras Centralizadas	S	S
AM 2015/202	FACTOR VIII	Unidad Compras Centralizadas	S	S
AM 15/172	GASAS	Unidad Compras Centralizadas	S	S
AM 15/206	IMPLANTES INTRAOCULARES	Unidad Compras Centralizadas	S	S

3. Al pulsar sobre uno de los Expedientes, el sistema lo incorporará automáticamente en el casillero de búsqueda (en el ejemplo: AM 2015/171).



Expediente  

Compra Agregada

4. Tras pulsar el botón **Buscar** el sistema mostrará los Artículos correspondientes al Expediente seleccionado.
5. Seleccionar el Artículo que deseemos consultar y pulsar el botón **Detalles** (ver apartado 3.1.6). Si dicho Artículo tiene Productos adjudicados, éstos aparecerán relacionados al final del formulario *Ver detalles de un Artículo* (ver apartado 3.1.7).

GESTIÓN DE CATÁLOGO Y COMPRAS Bienvenido usuario

**CATÁLOGO**

- Segmentos
- Grupos
- Subgrupos
- Familias
- Artículos

**Cerrar Sesión**

Técnica

Nemotécnico

Nº Lote

Activo

Modificación

Expediente

Compra Agregada

Ref. de Producto

Sel	Identificación	Clasificación	Segmento	Grupo	Subgrupo	Familia	Descripción	Presentación	U. Medida	Activo
<input checked="" type="radio"/>	QJ6	SANI.01.03.01.000006	SUMINISTRO SANITARIO	Material sanitario fungible	Vendajes, apósitos y esparadrapos	Algodón y celulosa	Algodón Hidrófilo 100% Rollo 1000g.		Unidad	<input checked="" type="checkbox"/>
<input type="radio"/>	QJ3	SANI.01.03.21.000027	SUMINISTRO SANITARIO	Material sanitario fungible	Vendajes, apósitos y esparadrapos	Vendas de compresión	Venda elástica adhesiva 7,5cm x 2,5/2,75m.		Unidad	<input checked="" type="checkbox"/>

### 3.3 Consulta de ARTÍCULOS por otros Criterios de Búsqueda

1. Iniciar Sesión en el aplicativo (ver apartado 2).
2. Acceder al menú "CATÁLOGO", opción "Artículos" (Ver apartado 3.1.2).
3. Rellenar los criterios de búsqueda entre los disponibles (Descripción, Identificación, etc.) Es posible combinar varios criterios entre sí. Seguidamente pulsar botón **Buscar** y el sistema mostrará los Artículos que cumplen con los criterios establecidos.

GESTIÓN DE CATÁLOGO Y COMPRAS Bienvenido usuario

**CATÁLOGO**

- Segmentos
- Grupos
- Subgrupos
- Familias
- Artículos

**Cerrar Sesión**

**ARTÍCULOS**

Buscar por árbol clasificación

Buscar por niveles

Segmento

Subgrupo

Clasificación Económica

Código

U. Alta

F. Alta

Descripción

Desc. Técnica

Nemotécnico

Nº Lote

Activo

Grupo

Familia

U. Medida

U. Modifica

F. Baja

Identificación

Fecha Modificación

Expediente

Compra Agregada

Ref. de Producto

4. Seleccionar el Artículo que deseemos consultar y pulsar el botón **Detalles** (ver apartado 3.1.6). Si tiene Productos adjudicados, éstos aparecerán relacionados al final del formulario Ver detalles de un Artículo (ver apartado 3.1.7).